




Instituto Tecnológico Superior de Tepeaca
Estado de Puebla
Estado Analítico del Ejercicio del Presupuesto de Egresos
Clasificación por Objeto del Gasto (Capítulo y Concepto)
 | Del 01/ene./2023 Al 30/nov./2023

Utr: planeacion
 Rep: rptEstadoPresupuestoEgresos_CP_CTO

Fecha y | 05/dic./2023
 hora de Impresión | 11:06 a. m.

Concepto	Egresos					Subejercicio
	Aprobado	Ampliaciones / (Reducciones)	Modificado	Devengado	Pagado	
	1	2	3=(1+2)	4	5	
SERVICIOS PERSONALES	\$40,250,056.00	\$1,047,504.65	\$41,297,560.65	\$30,653,644.71	\$30,542,625.79	\$10,643,915.94
REMUNERACIONES AL PERSONAL DE CARÁCTER PERMANENTE	\$25,317,440.00	-\$1,978,577.45	\$23,338,862.55	\$21,050,128.76	\$21,050,128.76	\$2,288,733.79
REMUNERACIONES ADICIONALES Y ESPECIALES	\$5,672,538.00	\$3,521,365.22	\$9,193,903.22	\$2,381,507.73	\$2,381,507.73	\$6,812,395.49
SEGURIDAD SOCIAL	\$6,154,602.00	-\$139,551.94	\$6,015,050.06	\$5,262,868.62	\$5,151,849.70	\$752,181.44
OTRAS PRESTACIONES SOCIALES Y ECONÓMICAS	\$1,935,476.00	\$284,706.06	\$2,220,182.06	\$1,801,184.83	\$1,801,184.83	\$418,997.23
PREVISIONES	\$335,000.00	-\$335,000.00	\$0.00	\$0.00	\$0.00	\$0.00
PAGO DE ESTÍMULOS A SERVIDORES PÚBLICOS	\$835,000.00	-\$305,437.24	\$529,562.76	\$157,954.77	\$157,954.77	\$371,607.99
MATERIALES Y SUMINISTROS	\$2,285,115.00	\$4,880.91	\$2,289,995.91	\$1,566,630.86	\$1,566,630.86	\$723,365.05
MATERIALES DE ADMINISTRACIÓN, EMISIÓN DE DOCUMENTOS Y ARTÍCULOS OFICIALES	\$666,974.00	\$68,624.95	\$735,598.95	\$450,736.12	\$450,736.12	\$284,862.83
ALIMENTOS Y UTENSILIOS	\$232,996.00	-\$137,737.47	\$95,258.53	\$81,420.36	\$81,420.36	\$13,838.17
MATERIAS PRIMAS Y MATERIALES DE PRODUCCIÓN Y COMERCIALIZACIÓN	\$0.00	\$28,428.23	\$28,428.23	\$25,968.14	\$25,968.14	\$2,460.09
MATERIALES Y ARTÍCULOS DE CONSTRUCCIÓN Y DE REPARACIÓN	\$195,000.00	\$121,664.61	\$316,664.61	\$246,899.61	\$246,899.61	\$69,765.00
PRODUCTOS QUÍMICOS, FARMACÉUTICOS Y DE LABORATORIO	\$199,978.00	\$14,526.14	\$214,504.14	\$171,877.91	\$171,877.91	\$42,626.23
COMBUSTIBLES, LUBRICANTES Y ADITIVOS	\$425,969.00	-\$40,723.04	\$385,245.96	\$306,514.55	\$306,514.55	\$78,731.41
VESTUARIO, BLANCOS, PRENDAS DE PROTECCIÓN Y ARTÍCULOS DEPORTIVOS	\$289,970.00	-\$16,737.89	\$273,232.11	\$196,707.11	\$196,707.11	\$76,525.00
HERRAMIENTAS, REFACCIONES Y ACCESORIOS MENORES	\$274,228.00	-\$33,164.62	\$241,063.38	\$86,507.06	\$86,507.06	\$154,556.32
SERVICIOS GENERALES	\$5,349,050.00	\$738,839.17	\$6,087,889.17	\$4,360,796.13	\$4,293,876.75	\$1,727,093.04
SERVICIOS BÁSICOS	\$384,824.00	\$306,035.48	\$690,859.48	\$542,611.18	\$542,611.18	\$148,248.30
SERVICIOS DE ARRENDAMIENTO	\$460,000.00	-\$164,928.44	\$295,071.56	\$228,821.56	\$228,821.56	\$66,250.00
SERVICIOS PROFESIONALES, CIENTÍFICOS, TÉCNICOS Y OTROS SERVICIOS	\$2,330,244.00	-\$370,473.33	\$1,959,770.67	\$1,264,462.36	\$1,264,462.36	\$695,308.31
SERVICIOS FINANCIEROS, BANCARIOS Y COMERCIALES	\$265,421.00	-\$19,884.64	\$245,536.36	\$231,177.47	\$231,177.47	\$14,358.89
SERVICIOS DE INSTALACIÓN, REPARACIÓN, MANTENIMIENTO Y CONSERVACIÓN	\$428,586.00	-\$183,468.90	\$245,117.10	\$240,587.10	\$240,587.10	\$4,530.00
SERVICIOS DE COMUNICACIÓN SOCIAL Y PUBLICIDAD	\$10,000.00	-\$7,300.00	\$2,700.00	\$2,700.00	\$2,700.00	\$0.00
SERVICIOS DE TRASLADOS Y VIÁTICOS	\$111,000.00	\$207,037.70	\$318,037.70	\$211,473.20	\$211,473.20	\$106,564.50
SERVICIOS OFICIALES	\$762,983.00	-\$121,851.32	\$641,131.68	\$621,634.68	\$621,634.68	\$19,497.00
OTROS SERVICIOS GENERALES	\$595,992.00	\$1,093,672.62	\$1,689,664.62	\$1,017,328.58	\$950,409.20	\$672,336.04
TRANSFERENCIAS, ASIGNACIONES, SUBSIDIOS Y OTRAS AYUDAS	\$0.00	\$63,545.60	\$63,545.60	\$57,239.76	\$57,239.76	\$6,305.84
AYUDAS SOCIALES	\$0.00	\$63,545.60	\$63,545.60	\$57,239.76	\$57,239.76	\$6,305.84
BIENES MUEBLES, INMUEBLES E INTANGIBLES	\$683,434.00	\$1,308,208.77	\$1,991,642.77	\$1,302,292.35	\$1,302,292.35	\$689,350.42
MOBILIARIO Y EQUIPO DE ADMINISTRACIÓN	\$543,737.00	-\$73,000.00	\$470,737.00	\$47,000.00	\$47,000.00	\$423,737.00



Y2



Instituto Tecnológico Superior de Tepeaca

Estado de Puebla

Estado Analítico del Ejercicio del Presupuesto de Egresos

Clasificación por Objeto del Gasto (Capítulo y Concepto)

Del 01/ene./2023 Al 30/nov./2023


Fecha y 05/dic./2023

hora de Impresión 11:06 a. m.


Usu: planeacion


Rep: rptEstadoPresupuestoEgresos_CP_CTO

Concepto	Egresos					Subejercicio
	Aprobado	Ampliaciones / (Reducciones)	Modificado	Devengado	Pagado	
	1	2	3=(1+2)	4	5	
MOBILIARIO Y EQUIPO EDUCACIONAL Y RECREATIVO	\$109,697.00	\$96,734.77	\$206,431.77	\$205,402.36	\$205,402.36	\$1,029.41
VEHÍCULOS Y EQUIPO DE TRANSPORTE	\$0.00	\$1,264,000.00	\$1,264,000.00	\$1,049,889.99	\$1,049,889.99	\$214,110.01
MAQUINARIA, OTROS EQUIPOS Y HERRAMIENTAS	\$30,000.00	\$20,474.00	\$50,474.00	\$0.00	\$0.00	\$50,474.00
Total del Gasto	\$48,567,655.00	\$3,162,979.10	\$51,730,634.10	\$37,940,603.81	\$37,762,665.51	\$13,790,030.29


 JULIÁN ALFREDO VELÁZQUEZ ROMERO
 DIRECTOR GENERAL


 CAROLINA RAMÍREZ OLIVÁREZ
 DIRECTORA DE PLANEACIÓN, ADMINISTRACIÓN Y FINANZAS


 GABRIELA CECILIA PORTES FLORES LARA
 SUBDIRECTORA DE ADMINISTRACIÓN Y FINANZAS


 NORA JAQUELINE GARCÍA CARRILLO
 SUBDIRECTORA DE PLANEACION Y EVALUACION


 AURORA GONZÁLEZ CASTILLERO
 JEFA DEPTO. DE RECURSOS FINANCIEROS Y CONTABILIDAD

